

VOORLEESSOFWARE IN HET TIHF

info voor leerlingen, ouders en verantwoordelijken



eureka
ADIBib



INLEIDING

Onze school staat open voor het gebruik van voorleessoftware. Leerlingen die moeilijkheden ervaren bij het lezen en/of schrijven kunnen daarmee cursussen, websites en teksten laten voorlezen of zelfs digitaal invullen. Dit gebeurt op de leerlingen hun eigen toestel, zowel thuis als in de klas. Leerlingen die niet alleen willen laten voorlezen, maar voor het eerst hun cursussen nu ook digitaal willen invullen, bespreken dat eerst met de coach omdat het een grote aanpassing is voor het lesverloop en de persoonlijke organisatie van het schoolleven. Ook tijdens de proefwerken kunnen deze hulpmiddelen gebruikt worden.

AANVRAAG ALINEA

Voorleessoftware en de digitale boeken kan je zelf aanvragen via de website **Adibib** (adibib.be). Dat is gratis. Kies bij de voorleessoftware enkel voor het pakket **Alinea**. Als je een ander pakket kiest (bv. Sprint Plus), zal je het later dit schooljaar niet kunnen gebruiken tijdens de proefwerken. Tijdens het schooljaar van software veranderen is ook niet mogelijk. Een gratis licentie loopt telkens tot de start van een nieuw schooljaar.



LEES VOOR
VLAANDEREN

Om de digitale versies van cursussen aan te vragen op Adibib, gebruik je de boekenlijst van **Studieshop** (studieshop.be) waar je de boeken op papier bestelde. Zoek op de productcode of titel volgens de lijst.

3ABV - Architecturale en beeldende vorming (doorstroom finaliteit)

Technisch Instituut Heilige Familie Brugge | Brugge | Klassen
Pakketnummer 1.2678/14519

Frans

9789464011654

Nouveau Quartier libre 3 plus livre de l'eleve(+Éclats+port)

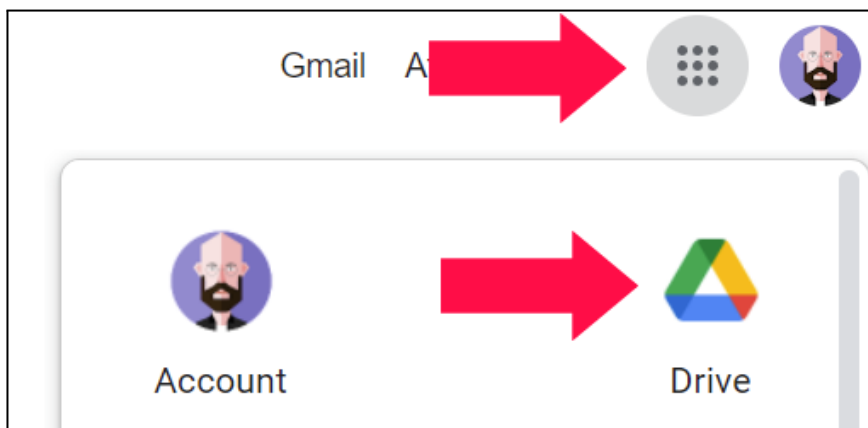
Bonte, S. | Pelckmans Uitgeverij | Druk: 1 | Boek

Alles wordt digitaal bezorgd. Als leerkrachten met een eigen cursus werken, zonder boek, kunnen de leerlingen aan hen een digitale versie in PDF-formaat vragen.

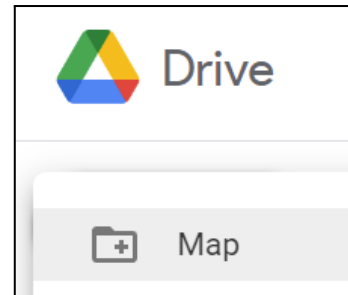

DIGITALE BOEKEN KLAARZETTEN

De digitale boeken worden door Adibib via e-mail bezorgd. Na het downloaden van de boeken plaatsen leerlingen ze bij voorkeur online in een map op Google Drive (drive.google.be). Elke leerling heeft een schooladres voornaam.familienaam@tihf.be om zich aan te melden bij Google. Nieuwe leerlingen krijgen het bij de start van het schooljaar.

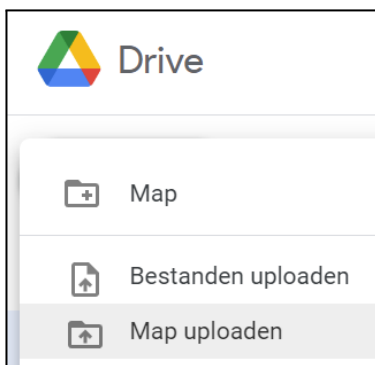
1. Surf naar www.google.be
2. Meld je rechtsboven aan met je schooladres.
3. Klik op het wafelijzer en kies Drive uit de lijst.



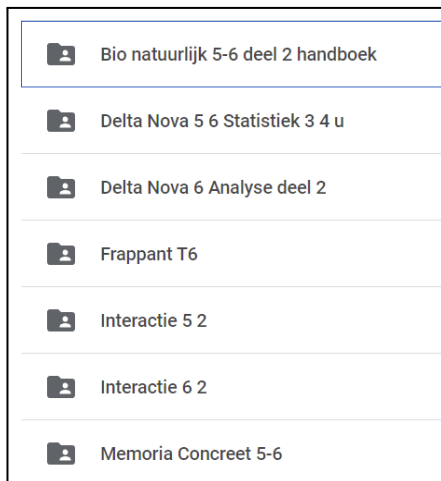
4. In Drive klik je linksboven op de knop **Nieuw** en vervolgens **Map**. Geef de map de naam **Digitale boeken**.



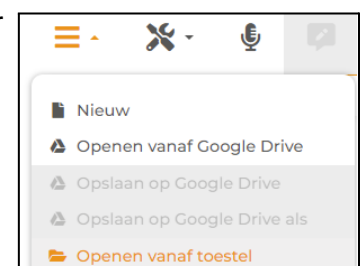
5. Klik de nieuwe map open en gebruik de knop **Nieuw - Map uploaden** om alle boeken in één keer toe te voegen en online te plaatsen.



6. Daarna staan de boeken online. Zo zijn ze altijd beschikbaar, wordt alles online bewaard en kan er niets verloren gaan.



Op een Chromebook bewaar je best alles online. Leerlingen met een Windowslaptop of een MacBook die enkel teksten laten voorlezen en hun boeken niet digitaal invullen, kunnen er ook voor kiezen om alles lokaal te bewaren, op het toestel. Zij hoeven Google Drive dan niet per se te gebruiken en kiezen in Alinea de optie **Openen vanaf toestel**. Wie boeken digitaal invult, moet Drive gebruiken omdat bestanden na het invullen anders telkens opnieuw gedownload moeten worden. Dat is chaotisch en kan tot problemen leiden.



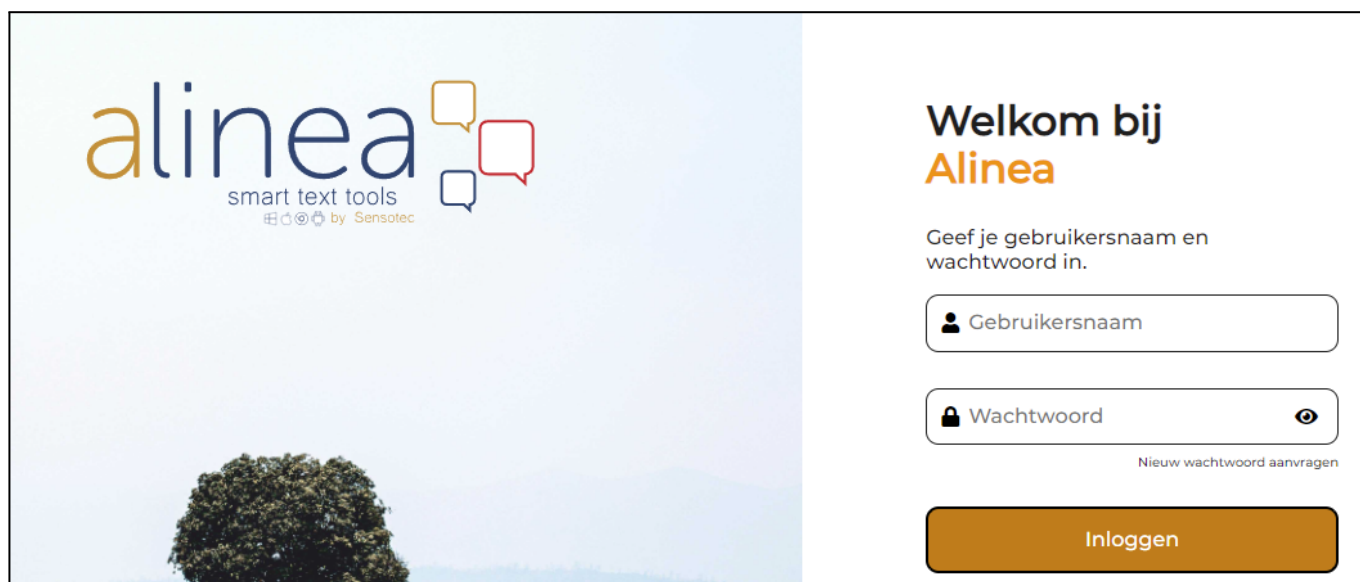
ONDERSTEUNING

Leerlingen, ouders en verantwoordelijken kunnen de aanvraag zelf regelen, maar de school biedt ook ondersteuning. Bij problemen of voor hulp, ook bij het aanvragen van de software of de digitale boeken, kunnen leerlingen over de middag met hun toestel langskomen in de Biep! bij Stijn Bolle. De Biep! is elke dag open (behalve woensdag) van 12.10 u. tot 13.05 u. Ook een bericht via Smartschool is mogelijk bij vragen..



VOORLEESSOFTWARE

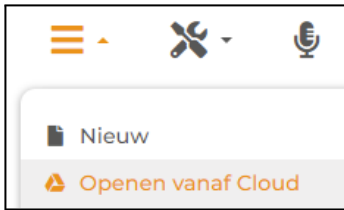
Na de aanvraag via Adibib wordt de licentie voor de voorleessoftware Alinea via e-mail bezorgd. Er wordt niets geïnstalleerd, alles gebeurt online via een website. Daardoor kan het op elk toestel gebruikt worden. Surf naar de website van Alinea (alinea.sensotec.be).



Plaats die website ook op de bladwijzerwerkbalk of voeg ze toe aan de favorieten, zo vind je ze snel terug. Meld je aan met de gegevens die je ontving in de e-mail bij de aanvraag.



Na het aanmelden klik je linksboven op het menu met de drie streepjes. Kies **Openen vanaf Cloud**.




Kies daarna de optie **Google Drive**. Meld je indien nodig nog eens aan met je schoolaccount van Google. Kies vervolgens in Drive het boek dat je wil openen om te laten voorlezen of digitaal in te vullen.

Leerlingen die enkel laten voorlezen en lokaal werken, hoeven Drive niet per se te gebruiken. Zie kiezen in het menu dan **Openen vanaf toestel**.

Om vlot met Alinea te leren werken, kan je [hier](#) de handleiding raadplegen en een infofilmpje bekijken. Voor hulp of extra uitleg kunnen leerlingen ook langskomen in de Biep!

Vul je digitaal in, vergeet dan niet om regelmatig op te slaan. Klik linksboven op het menu met de drie streepjes en kies **Opslaan op Google Drive**. Het bestand op Drive wordt dan bijgewerkt met de aanpassingen.



In het Alineapakket is ook de extensie **Web2Speech** inbegrepen. Daarmee kan je alle websites laten voorlezen. Meer info en installatie-instructies vind je [hier](#).



De handleiding en opleidingssessies om eventueel zelf aan de slag te gaan vind je via [deze productpagina](#).

PROEFWERKEN MET VOORLEESSOFTWARE

In de loop van het eerste trimester krijgen leerlingen een uitnodiging waarin ze kunnen aangeven dat ze graag voorleessoftware willen gebruiken om hun proefwerken op te lossen. Dat doen ze als '**lezer**' (= proefwerk laten voorlezen) of '**lezer + typer**' (= laten voorlezen + digitaal invullen). Wie digitaal invult, krijgt ook nog steeds een exemplaar op papier voor vragen die moeilijk digitaal op te lossen zijn of voor vakken die zich daar minder toe lenen (bv. wiskunde). Een mix van digitaal en papier blijft op die manier mogelijk, ook binnen één proefwerk.

VRAGEN

Heb je nog vragen over het gebruik van voorleessoftware? Neem dan contact op met het secretariaat van de school.